




SCHEDA N° 12 - BOSCHI LOCALITA' MONTERENZIO

Legenda


 PERIMETRO COMPARTO D'INTERVENTO : MQ. 9.435

 EDIFICI CON USI AMMESSI:
U1 U2 U3 U4
SUPERFICIE RESIDENZIALE REALIZZABILE
CON INTERVENTO DIRETTO : MQ. 982

 EDIFICI CON USI AMMESSI: U1 U2 U3 U4
SUPERFICIE RESIDENZIALE REALIZZABILE
PREVIA APPROVAZIONE PIANO PARTICOLAREGGIATO
MQ. 374

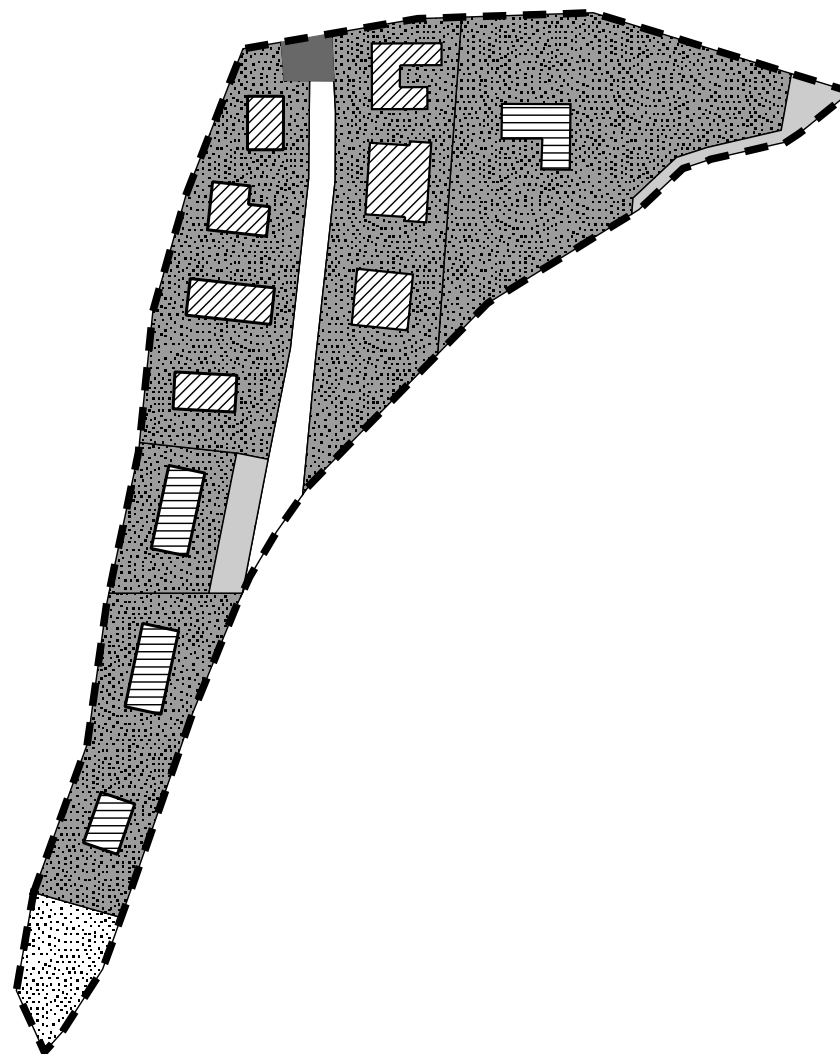
 PARCHEGGI PUBBLICI
SUPERFICIE COMPLESSIVA: MQ. 440

 VERDE PUBBLICO
SUPERFICIE COMPLESSIVA: MQ. 1.380

 PARCHEGGI PRIVATI

 VERDE PRIVATO

 VIABILITA'



Scala 1:1.500