



SCHEDA N° 2.3 - LOCALITA' PORCIA

Legenda

 PERIMETRO COMPARTO D'INTERVENTO : MQ. 2456

 EDIFICI CON USI AMMESSI:
F1 U1 F2 U2 U3 U4
SUPERFICIE RESIDENZIALE REALIZZABILE: MQ 200

 EDIFICIO ESISTENTE CON USI AMMESSI:
F1 U1 F2 U2 U3 U4

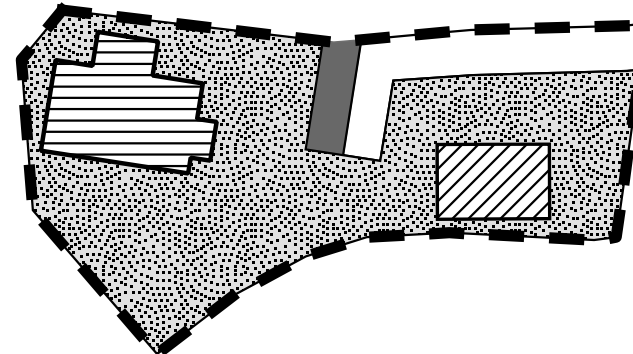
 PARCHEGGI PUBBLICI

 VERDE PUBBLICO

 PARCHEGGI PRIVATI

 VERDE PRIVATO

 VIABILITA'



Scala 1:1000