





SCHEDA N° 9.2 - SILLARO LOCALITA' MONTERENZIO


Legenda


-  PERIMETRO SUB COMPARTO D'INTERVENTO
MQ. 224.680


-  AREE EDIFICABILI
SUPERFICIE COMPLESSIVA: MQ. 27493
USI AMMESSI U2, U3, U26A, U38
SUPERFICIE PRODUTTIVA IN AMPLIAMENTO MQ. 5250
SUPERFICIE PRODUTTIVA ESISTENTE MQ. 2075

-  PARCHEGGIO PUBBLICO (P1)
SUPERFICIE COMPLESSIVA: MQ. 3.795

-  PARCHEGGIO PRIVATO (P3)
SUPERFICIE COMPLESSIVA: MQ. 4.640

-  VERDE PRIVATO ATTREZZATO (V3)

-  EDIFICIO DA RECUPERARE CON POSSIBILITA' DI
INCREMENTO DA DETRARRE DA Sp IN AMPLIAMENTO
USO AMMESSO U26A

-  EDIFICIO DI VALORE STORICO AMBIENTALE
USI AMMESSI U2, U3, U26A
SUPERFICIE PRODUTTIVA ESISTENTE MQ. 468

